

DERMATOSCOPIO DIGITAL (**AM413T**)

CAMARA DIGITAL (USB) DE ALTA RESOLUCIÓN

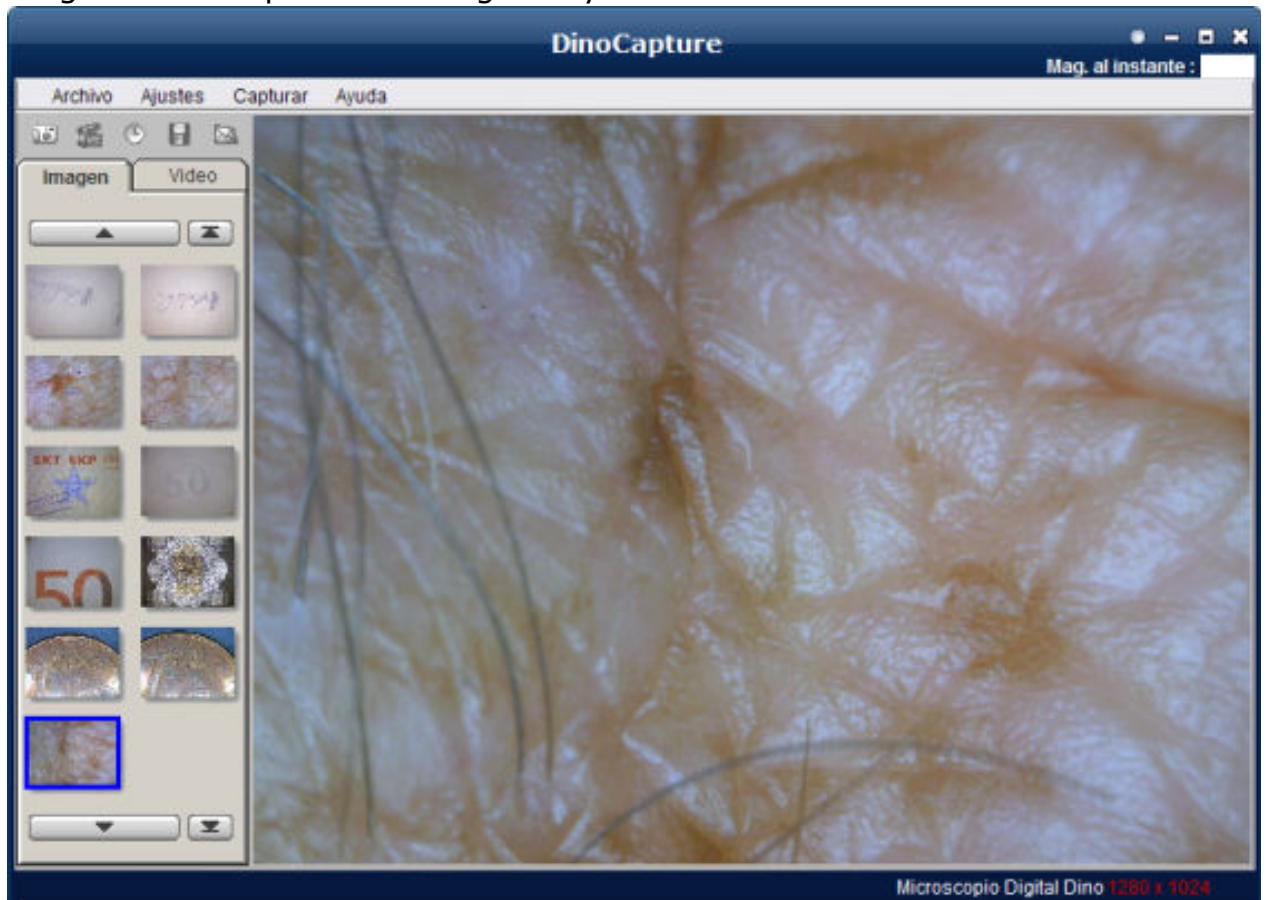


¡Excelente relación precio-calidad!

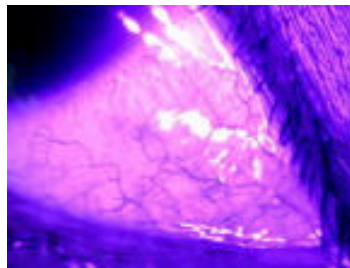
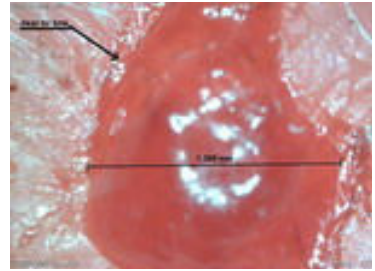
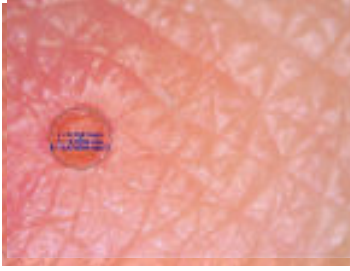
Especificaciones Técnicas

Resolución:	1280x1024 Pixeles (1,3Mb)
Interfaz:	USB 2.0
Ampliación:	10x-50x, 200x (Óptica)
Disparador:	MicroTouch (sobre camara)
Sensor:	1/3" Color CMOS
Video:	Hasta 30 imágenes por segundo (15 en 1,3 Mb)
Iluminación:	8 leds blancos, ON/OFF controlable por programa
Formato Ficheros:	BMP, JPG, AVI
Captura:	Programa incluido, DinoCapture en castellano
Compatibilidad:	Windows 2000/XP, Vista y la mayoría de MAC OS
Medición:	Incluye sistema de medición (precisión de 1 micra)
Patente:	U.S.A.
Homologación:	CE
Accesorios:	Varios soportes disponibles

Programa de Captura de Imágenes y Video



Ejemplo de piel con 200 aumentos



Ejemplo de conexión a un televisor (según modelo)



Ejemplo de conexión USB con un PC (según modelo)